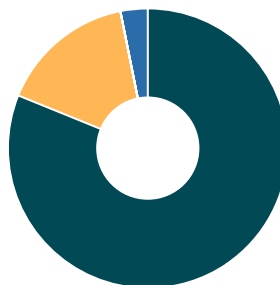


Personalreport

Personalkosten

Gesamtkosten 05/2017

18.577,76

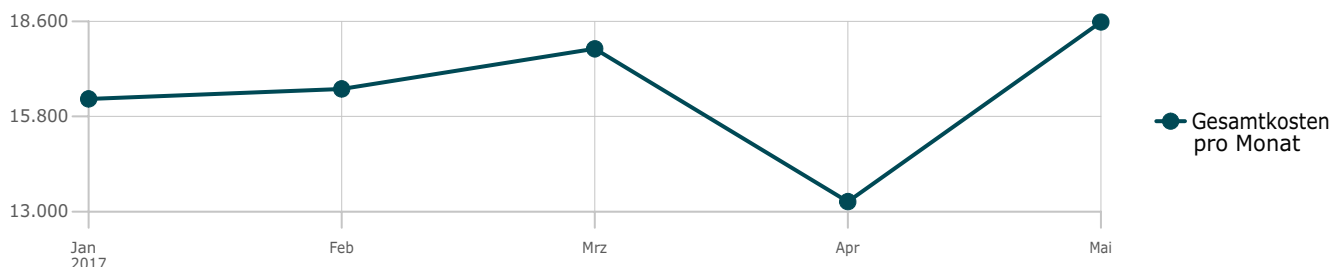


- Laufende Bezüge (81,15 %)
- SV-AG-Anteil laufend (15,71 %)
- Einmalbezüge (0,00 %)
- SV-AG-Anteil Einmalbezug (0,00 %)
- zusätzliche AG-Kosten (3,14 %)

Lohnartenverteilung 05/2017

Lohnart	Betrag	SV-AG-Anteil	Umlage
0200 Gehalt	14.996	2.913	376
0869 Sachbezug ST+SV frei	203	0	0
0310 VWL AG-Anteil	80	15	1
0911 Betr.AV.AN lfd.ST-frei	50	0	0
0914 Betr.AV.AN lfd.Geh.Ver	50-	9-	0

Kostenentwicklung



Kostenvergleich kumuliert

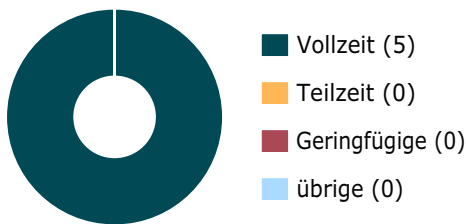
	01 - 05/2017	01 - 05/2016	Veränd. abs.	Veränd. %
Laufende Bezüge	67.487			
SV-AG-Anteil lfd.	13.090			
Einmalbezüge	0			
SV-AG-Anteil EBZ	0			
SV-freie Bezüge	315			
AG-Anteil bAV/ ZVK	0			
Umlage	1.695			
Nettobezüge/Nettoabzüge	0			
Pauschale Steuern	0			
Sonstige Kosten	0			
Gesamtkosten	82.587			
Durchschnittl. Kosten	16.517			

Personalreport

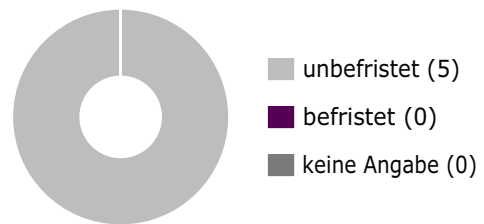
Personalstruktur/ Personalerhaltung

Mitarbeiter gesamt: **5**
Vollzeitäquivalent: **5,00**

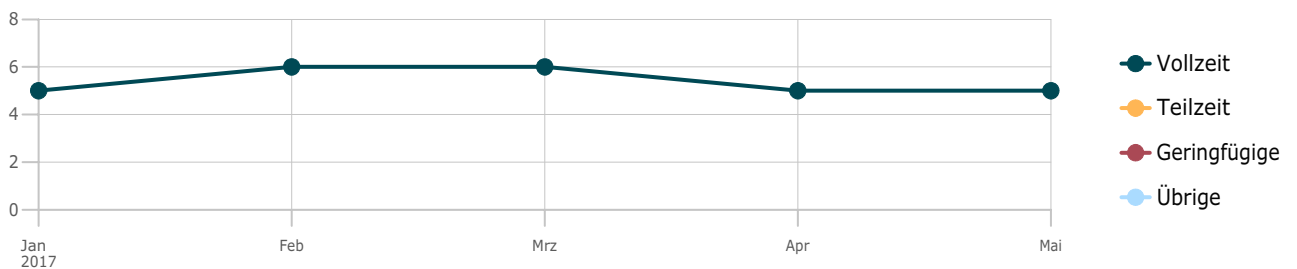
Mitarbeiterstruktur 05/2017



Beschäftigungsverhältnis 05/2017



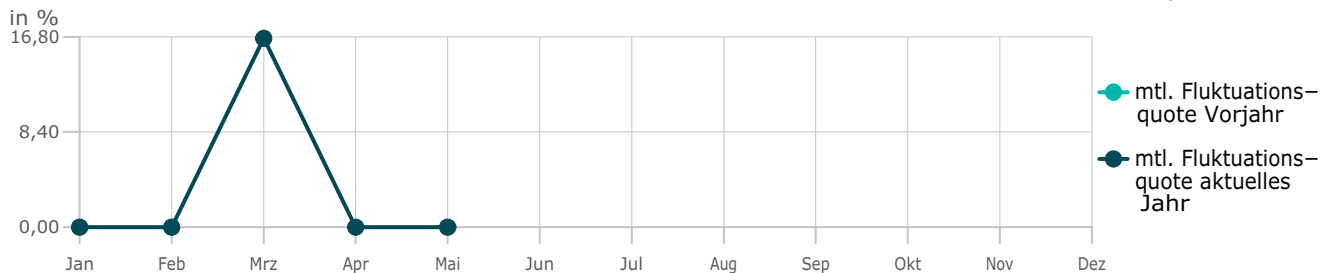
Mitarbeiterentwicklung



Entwicklung der Fluktuationsquote

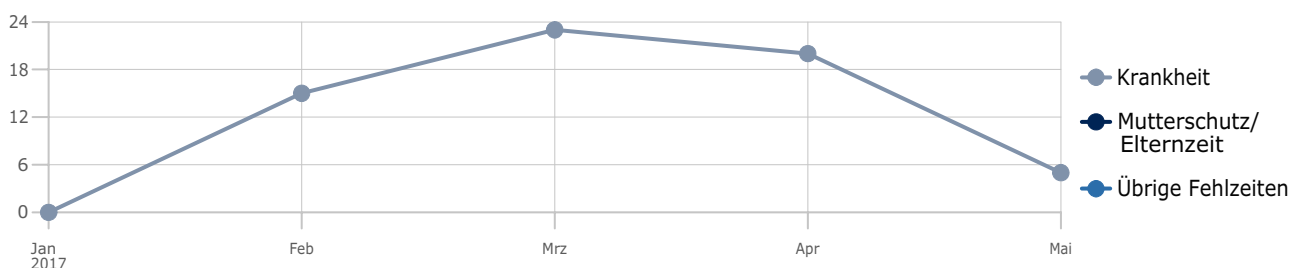
Fluktuationsquote Vorjahr:

Fluktuationsquote aktuelles Jahr: **16,67 %**



Durchschnittliche Beschäftigungsdauer: **11 Jahre und 6 Monate**

Entwicklung der Fehlzeitentage



Urlaubsanspruch Mitarbeiter gesamt: **115**

genommener Urlaub Mitarbeiter: **18**